

МАШИНА ДЛЯ ФОРМОВКИ АКСИАЛЬНЫХ (ОСЕВЫХ) КОМПОНЕНТОВ TP6/PR-F



Длина: 490 мм
 Ширина: 240 мм
 Высота: 220 мм
 Вес: 14 кг

Производительность: 5000...7000



Модель TP6/PR-F была разработана для формовки и обрезки выводов осевых компонентов. Существует 3 версии данной модели для выводов диаметром: от 0,5 до 0,9 мм; от 0,8 до 1 мм и от 1 до 1,3 мм. Существует несколько формовочных матриц (шаблонов) на выбор для каждой из трёх версий. Формовочные матрицы заказываются отдельно согласно требуемой формы изгиба и диаметра выводов компонента. Качество и надёжность этих машин гарантируют высокую производительность.

Машина может быть оснащена питателем CS40 для подачи компонентов из россыпи. Дополнительно машину можно оснастить автоматическим приводом с регулятором скорости MOT98/A, управляемым от педали. При работе с компонентами в ленте рекомендуется использовать штатив BR6. Модуль TNS помогает удалять остатки ленты.

СПЕЦИФИКАЦИЯ TP6PR-F

TP6PR-F/1 - СТАНДАРТ (диаметр проводника = 0,5 - 0,9 мм)

ТЕХНИЧЕСКИЕ ХАРАКТЕРИСТИКИ

С УПОРОМ (420800)

	ММ	
	МИН	МАКС
P	10,16	60,96
L		50
c	1,2	
h	6	9
B	8	11
d	0,5	0,9
D	0,5	8
z	2	4

С ЗИГ ЗАМКОМ (420850)

	ММ	
	МИН	МАКС
P	10,16	60,96
L		50
c	1,2	
h	4,5	8
B	7,5	11
d	0,5	0,8
D	0,5	8
z	3	4

С УМЕНЬШЕННЫМ ШАГОМ (420900)

	ММ	
	МИН	МАКС
P	7,62	58,42
L		50
c	1,2	
h	5	9
B	7	11
d	0,5	0,9
D	0,5	8
z	2	4
E	1,27	

С ЗИГ ЗАМКОМ (420950)

	ММ	
	МИН	МАКС
P	10,16	60,96
L		50
c	1,2	
h	4,5	8
B	7,5	11
d	0,6	0,9
D	0,6	8
z	3	4,5

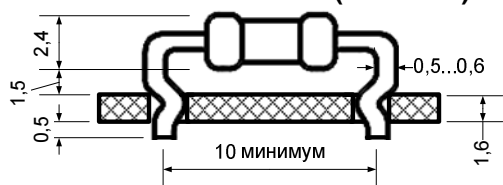
С УПОРОМ (420750)

	ММ	
	МИН	МАКС
P	10,16	60,96
L		50
c	1,2	
h	6,5	9,5
B	8,5	11,5
d	0,5	0,9
D	0,5	8
z	2	4

С ЗИГ ЗАМКОМ НА КОРПУС (421000)

	ММ	
	МИН	МАКС
P	10,16	60,96
L		50
c	1,2	
B	5	8
d	0,5	0,8
D	2	8

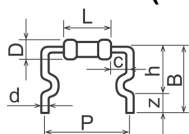
С ЗИГ ЗАМКОМ по ГОСТ (42100004)



ТР6PR-F/2 - УСИЛЕННАЯ
(диаметр проводника = 0,8 -1 мм)

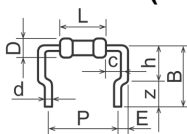
ТЕХНИЧЕСКИЕ ХАРАКТЕРИСТИКИ

С УПОРОМ
(420750)



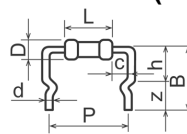
	ММ	
	МИН	МАКС
P	10,16	60,96
L		50
c	1,5	
h	7	12
B	9	14
d	0,8	1
D	0,8	8
z	2	4

С УМЕНЬШЕННЫМ ШАГОМ
(420900)



	ММ	
	МИН	МАКС
P	7,62	58,42
L		50
c	1,5	
h	6	12
B	8	14
d	0,8	1
D	0,8	8
z	2	4
E	1,27	

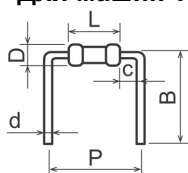
С ЗИГ ЗАМКОМ
(420950)



	ММ	
	МИН	МАКС
P	10,16	60,96
L		50
c	1,5	
h	5,5	11
B	8,5	14
d	0,8	1
D	0,8	8
z	3	4,5

"П" ОБРАЗНАЯ ФОРМОВКА
(420650)

Для машин ТР6PR-F/1 и ТР6PR-F/2

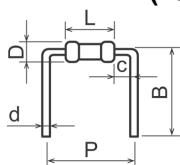


	ММ	
	МИН	МАКС
P	10,16	60,96
L		50
c	1,2	
B	6	12
d	0,5	0,9
D	0,5	8

ТР6PR-F/3 - ЭКСТРА УСИЛЕННАЯ
(диаметр проводника = 1 - 1,3 мм)

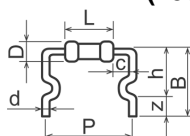
ТЕХНИЧЕСКИЕ ХАРАКТЕРИСТИКИ

"П" ОБРАЗНАЯ ФОРМОВКА
(430650)



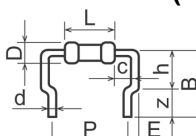
	ММ	
	МИН	МАКС
P	12,7	60,96
L		50
c	2,5	
B	13	18
d	1	1,3
D	1	8

С УПОРОМ
(430700)




	ММ	
	МИН	МАКС
P	12,7	60,96
L		50
c	2,5	
h	11	16
B	13	18
d	1	1,3
D	1	8
z	2	4

С УМЕНЬШЕННЫМ ШАГОМ
(430900)



	ММ	
	МИН	МАКС
P	10,16	58,42
L		50
c	2,5	
h	9	16
B	11	18
d	1	1,3
D	1	8
z	2	4
E	1,27	

АКСЕССУАРЫ



ТР6/PR-F с держателем BR6



ТР6/PR-F с приводом MOT98 и фидером CS40



Вид сзади ТР6/PR-F с эджектором TNS